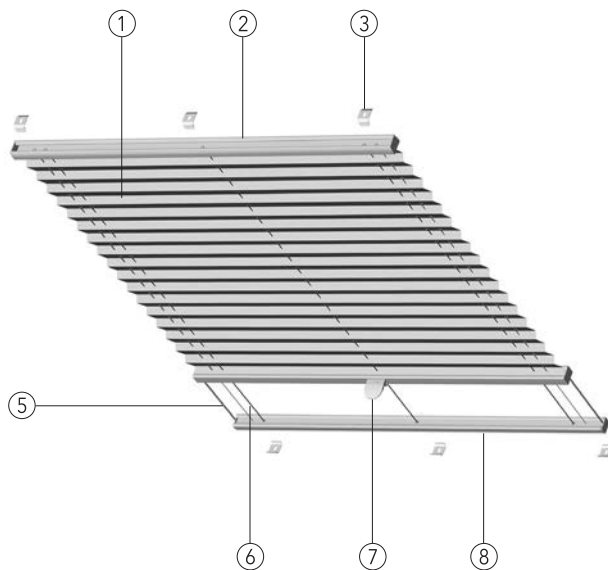
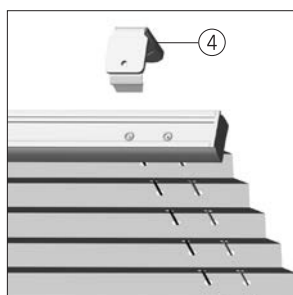
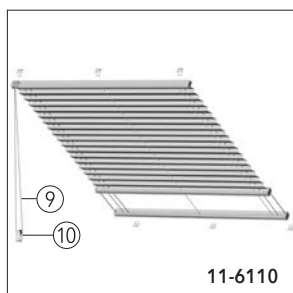


Modèles 11-6120, 11-6110

Vitrage incliné (sous toiture et véranda) : Rail de tirage, cordon de tirage

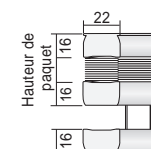
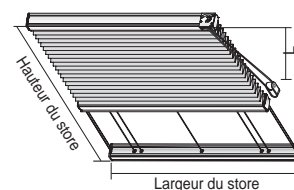


- ① Tissu
- ② Rails supérieur
- ③ Clip de montage
- ④ Équerre avec clip
- ⑤ Câble tendeur
- ⑥ Cordon tendeur
- ⑦ Rail de tirage avec poignée
- ⑧ Rail inférieur
- ⑨ Cordon de manœuvre
- ⑩ Dispositif tendeur de sécurité

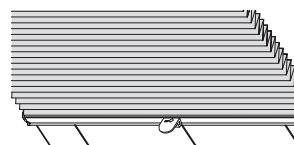
11-6120

Caractéristiques techniques

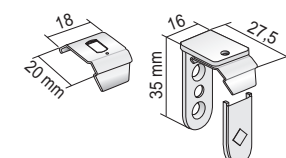
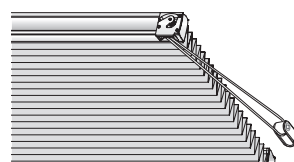
Modèles :	<p>11-6120 Store plissé tendu MHZ pour fenêtres sous-toiture et véranda Réglage de la hauteur du tissu en faisant glisser le rail de tirage.</p> <p>11-6110 Store plissé MHZ avec manœuvre par cordon pour fenêtres sous toiture et véranda, manœuvre par cordon sans fin.</p>										
Description :	<p>Rails supérieur, rail de tirage et rail inférieur en aluminium extrudé. Store plissé disponible en différentes qualités selon la collection MHZ. Des câbles tendeurs gainés noirs guident le store plissé parallèlement à la fenêtre. Coloris des cordons tendeurs, modèle 11-6110 gris, modèle 11-6120 anthracite.</p>										
Dimensions :	<p>Largeur min. 30 cm, largeur max. 150 cm, hauteur max. 400 cm</p>										
Coloris de l'armature :	<table border="0"> <tr> <td>100 anodisé naturel</td> <td>171 blanc laqué</td> </tr> <tr> <td>257 noir anodisé</td> <td>372 bronze anodisé</td> </tr> <tr> <td>650 anthracite laqué</td> <td></td> </tr> </table>	100 anodisé naturel	171 blanc laqué	257 noir anodisé	372 bronze anodisé	650 anthracite laqué					
100 anodisé naturel	171 blanc laqué										
257 noir anodisé	372 bronze anodisé										
650 anthracite laqué											
Encombrement :	<table border="1"> <thead> <tr> <th>Hauteur de store jusqu'à (cm)</th> <th>100</th> <th>200</th> <th>300</th> <th>400</th> </tr> </thead> <tbody> <tr> <td>Encombrement env. (cm)</td> <td>6</td> <td>8</td> <td>10</td> <td>12</td> </tr> </tbody> </table>	Hauteur de store jusqu'à (cm)	100	200	300	400	Encombrement env. (cm)	6	8	10	12
Hauteur de store jusqu'à (cm)	100	200	300	400							
Encombrement env. (cm)	6	8	10	12							
Tissus :	Voir collection MHZ.										
Manœuvre :	<p>11-6120 Le store s'ouvre et se ferme à l'aide d'un rail de tirage. Le tissu se bloque à chaque position souhaitée. Pour les stores difficilement accessibles, une tige de manœuvre est disponible sur demande.</p> <p>11-6110 Le store s'ouvre et se ferme à l'aide d'un cordon sans fin. Le tissu se bloque à chaque position souhaitée. Côté de manœuvre au choix à gauche ou à droite. Longueur de manœuvre (L) entre 50 cm - 150 cm par pas de 10 cm (standard 100 cm), longueur de manœuvre entre 150,1 cm - 300 cm par pas de 25 cm. Autres longueurs de manœuvre sur demande avec plus-value. Voir à ce sujet les indications page 191.</p>										
Sécurité enfants :	<p>11-6110 Le dispositif de sécurité par tension du cordon est livré préassemblé sur le cordon. Tenir compte du sens montage et de la tension du cordon. Contrôler régulièrement la position correcte du dispositif tendeur de sécurité et le réajuster en cas de doute.</p>										
Montage :	<p>Montage au plafond (standard) avec clips. Montage au mur avec équerres, avec plus-value. Profilé de montage pour la distance requise par rapport à la vitre (voir page 190 - conseils de montage). Nombre de supports et accessoires, voir pages 115 - 116.</p>										



11-6120

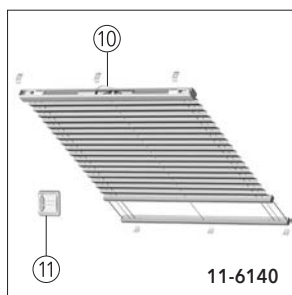


11-6110

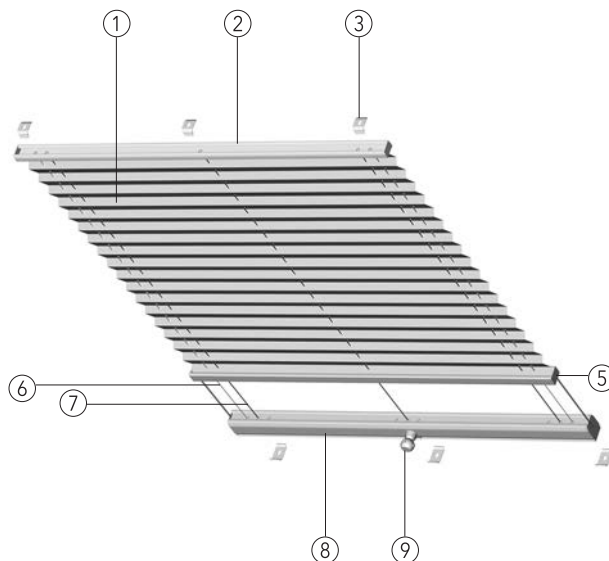
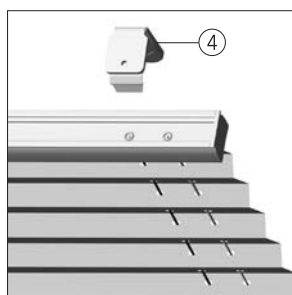


Modèles 11-6130, 11-6140

Vitrage incliné (sous toiture et véranda) : Manivelle, tige de manœuvre électrique, moteur électrique 24 V



11-6140



- ① Tissu
- ② Rails supérieur et inférieur
- ③ Clip de montage
- ④ Équerre avec clip
- ⑤ Rail de tirage
- ⑥ Câble tendeur
- ⑦ Cordon tendeur
- ⑧ Rail d'entraînement
- ⑨ Adaptateur d'entraînement
- ⑩ Moteur électrique 24 V
- ⑪ Interrupteur combiné (non compris dans la livraison)

11-6130

Caractéristiques techniques

Modèles :
11-6130 Store plissé MHZ avec manivelle ou tige de manœuvre électrique pour fenêtre sous toiture et véranda
11-6140 Store plissé MHZ avec moteur électrique 24 V, au centre du rail supérieur, avec arrêt automatique en fin de course. Commande individuelle ou de groupe. Ne convient pas pour les pièces humides.

Description : Profilés en aluminium extrudé. Tissu disponible en différentes qualités selon la collection MHZ. Des câbles tendeurs gainés noirs guident le store plissé parallèlement à la fenêtre. Coloris cordons tendeurs gris.

Dimensions : Largeur min. 40 cm, largeur max. 150 cm, hauteur max. 400 cm

Coloris de l'armature :

100 anodisé naturel	171 blanc laqué
257 noir anodisé	372 bronze anodisé
650 anthracite laqué	

Encombrement :	Hauteur de store jusqu'à (cm)			
	100	200	300	400
Encombrement env. (cm)	9	11	13	15

Tissus : Voir collection MHZ.

Manœuvre : **11-6130** le store s'ouvre et se ferme à l'aide d'une manivelle ou d'une tige de manœuvre électrique, voir accessoires électriques page 53. Adaptateur pour moteur au milieu, autres positions sur demande.

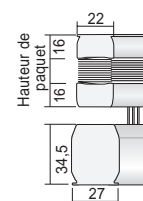
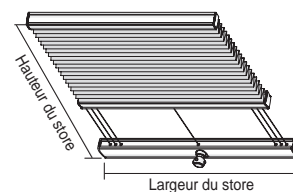
¹⁾ Standard : Eléments de manoeuvre et paquet de tissu sur rails opposés, autre configuration sur demande.

11-6140 Le store s'ouvre et se ferme à l'aide d'un moteur électrique. Diverses possibilités de commande : inverseur, télécommande radio, horloge et capteur de luminosité.

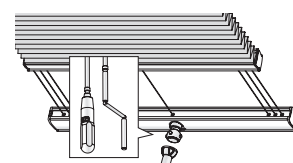
Voir les remarques dans la rubrique « Exemples de commandes électriques et accessoires ». Prix des accessoires électriques, voir tarif séparé.

²⁾ Moteur électrique et paquet de tissu sur le même rail.

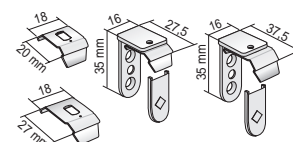
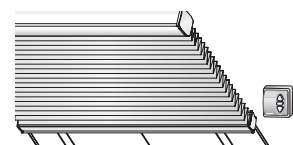
Montage : Montage au plafond (standard) avec clips. Montage mural avec équerres avec plus-value. Profilé de montage pour la distance requise par rapport à la vitre (voir page 190 - conseils de montage). Nombre de supports et accessoires, voir pages 123 - 125.



11-6130 ¹⁾



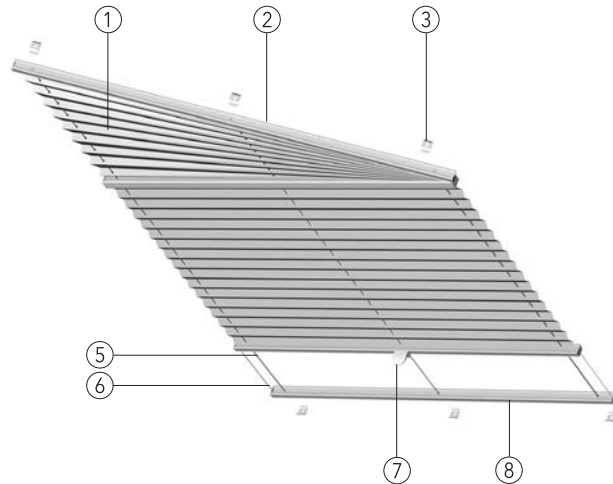

11-6140 ²⁾



Caractéristiques techniques

Modèle 11-6556

Formes spéciales avec câbles tendeurs : Fenêtre à découpe oblique



- ① Tissu
- ② Rail supérieur
- ③ Clip de montage
- ④ Équerre avec clip
- ⑤ Câble tendeur
- ⑥ Cordon tendeur
- ⑦ Rail de tirage avec poignée
- ⑧ Rail inférieur

11-6556

Caractéristiques techniques

Modèle : 11-6556 Store plissé tendu MHZ à découpe oblique pour fenêtres sous toiture et véranda, angle jusqu'à 60° maximum

Description : Réglage de la hauteur du tissu par déplacement du rail de tirage. Zone triangulaire fixe, zone rectangulaire du tissu mobile. Rail supérieur, rail médian, rail de tirage et rail inférieur en aluminium extrudé. Tissu disponible en différentes qualités selon la collection MHZ. Coloris des cordons tendeurs assorti au coloris du tissu. Des câbles tendeurs gainés noirs guident le store plissé parallèlement à la fenêtre.

Dimensions : Largeur min. 30 cm, largeur max. 150 cm, max. largeur inclinée 230 cm, hauteur max. 300 cm
 Angle*: jusqu'à 60°
 Angle d'inclinaison : 45° - 90°

Coloris de l'armature :

100 anodisé naturel	171 blanc laqué
257 noir anodisé	372 bronze anodisé
650 anthracite laqué	

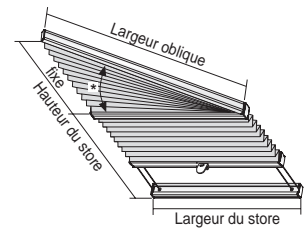
Encombrement :

Hauteur de store jusqu'à (cm)	100	200	300
Encombrement env. (cm)	6	8	10

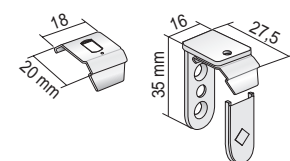
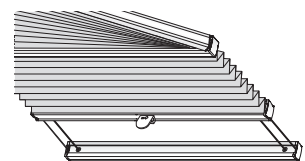
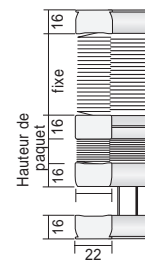
Tissus : Voir collection MHZ.

Manœuvre : Le store s'ouvre et se ferme à l'aide d'un rail de tirage qui reste à la position souhaitée. Seule la partie rectangulaire du tissu peut être ouverte. Pour les stores difficilement accessibles, une tige de manoeuvre est disponible sur demande.

Montage : Montage au plafond (standard) avec clips. Montage au mur avec équerres, avec plus-value. Profilé de montage pour la distance requise par rapport à la vitre (voir page 190 - conseils de montage). Nombre de supports et accessoires, voir pages 130 - 131.

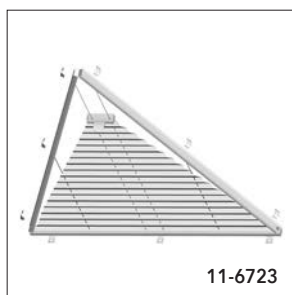


* Angle max. 60°

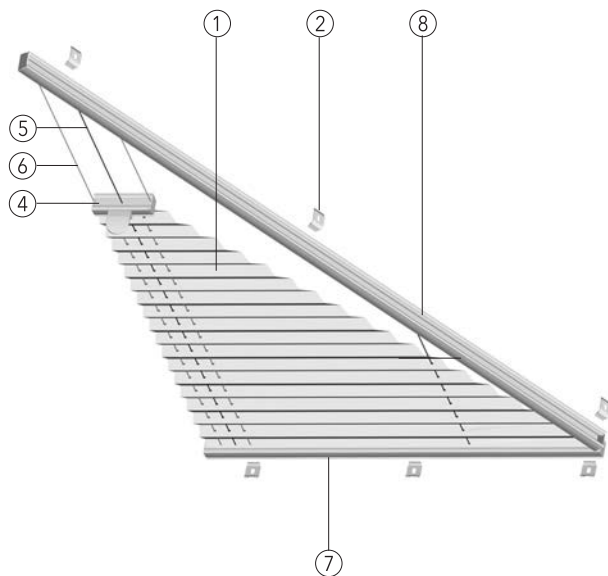
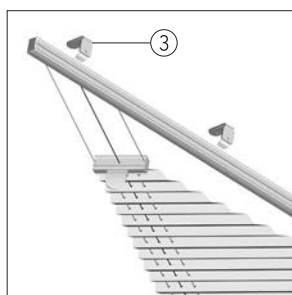


Modèles 11-6722, 11-6723

Formes spéciales avec câbles tendeurs : Fenêtre triangulaire



11-6723

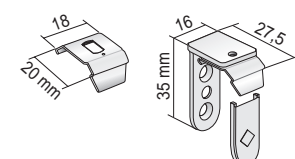
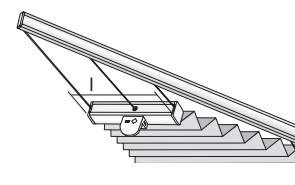
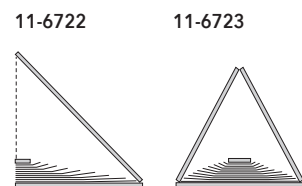
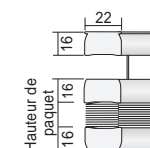
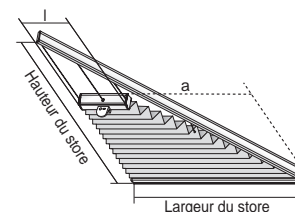


- ① Tissu
- ② Clip de montage
- ③ Équerre avec clip
- ④ Rail de tirage avec poignée
- ⑤ Câble tendeur
- ⑥ Cordon tendeur
- ⑦ Rail inférieur
- ⑧ Rail latéral

11-6722

Caractéristiques techniques

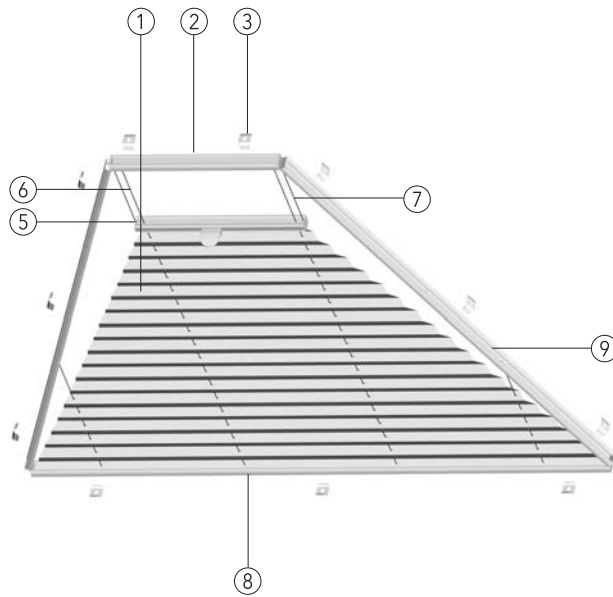
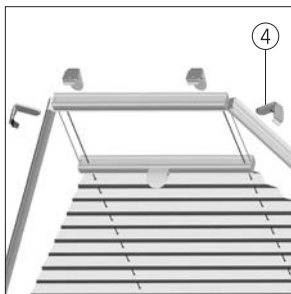
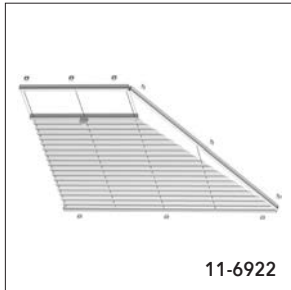
Modèles :	11-6722 Store plissé tendu MHZ à découpe triangulaire et angle droit pour fenêtres sous toiture et véranda										
	11-6723 Store plissé tendu MHZ à découpe triangulaire pour fenêtres sous toiture et véranda										
Description :	Réglage de la hauteur du tissu par déplacement du rail de tirage. Rail supérieur, rail de tirage, rails latéraux et rail inférieur en aluminium extrudé. Tissu disponible en différentes qualités selon la collection MHZ. Coloris des cordons tendeurs assorti au coloris du tissu. Des câbles tendeurs gainés noirs guident le store plissé parallèlement à la fenêtre. Pour des raisons techniques, la pointe reste libre (largeur min. l = 7 cm).										
Dimensions :	11-6722 Largeur min. 30 cm, largeur max. 120 cm, hauteur max. 200 cm, distance max. (a) 120 cm										
	11-6723 Largeur min. 30 cm, largeur max. 150 cm, hauteur max. 200 cm										
Coloris de l'armature :	<table border="0"> <tr> <td>100 anodisé naturel</td> <td>171 blanc laqué</td> </tr> <tr> <td>257 noir anodisé</td> <td>372 bronze anodisé</td> </tr> <tr> <td>650 anthracite laqué</td> <td></td> </tr> </table>	100 anodisé naturel	171 blanc laqué	257 noir anodisé	372 bronze anodisé	650 anthracite laqué					
100 anodisé naturel	171 blanc laqué										
257 noir anodisé	372 bronze anodisé										
650 anthracite laqué											
Encombrement :	<table border="1"> <tr> <td>Hauteur de store jusqu'à (cm)</td> <td>50</td> <td>100</td> <td>150</td> <td>200</td> </tr> <tr> <td>Encombrement env. (cm)</td> <td>4</td> <td>5</td> <td>6</td> <td>7</td> </tr> </table>	Hauteur de store jusqu'à (cm)	50	100	150	200	Encombrement env. (cm)	4	5	6	7
Hauteur de store jusqu'à (cm)	50	100	150	200							
Encombrement env. (cm)	4	5	6	7							
Remarque :	Tenir compte de la mise en éventail possible du tissu.										
Tissus :	Voir collection MHZ.										
Manœuvre :	Le store s'ouvre et se ferme à l'aide d'un rail de tirage qui reste à la position souhaitée. Pour les stores difficilement accessibles, une tige de manœuvre est disponible sur demande.										
Montage :	Montage au plafond (standard) avec clips. Montage au mur avec équerres, avec plus-value. 11 supports par store. Profilé de montage pour la distance requise par rapport à la vitre (voir page 190 - conseils de montage). Supports et accessoires, voir pages 135 - 136.										



Caractéristiques techniques

Modèles 11-6922, 11-6923

Formes spéciales avec câbles tendeurs : Fenêtre trapézoïdale



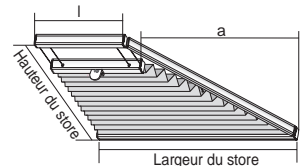
- ① Tissu
- ② Rail supérieur
- ③ Clip de montage
- ④ Équerre avec clip
- ⑤ Rail de tirage avec poignée
- ⑥ Câble tendeur
- ⑦ Cordon tendeur
- ⑧ Rail inférieur
- ⑨ Rail latéral

11-6923

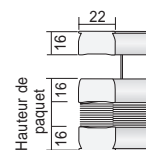
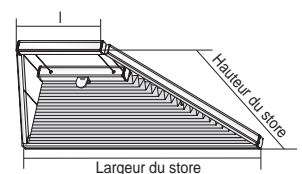
Caractéristiques techniques

Modèle :	11-6922 Store plissé MHZ à découpe trapézoïdale et angle droit pour fenêtres sous toiture et véranda										
	11-6923 Store plissé MHZ à découpe trapézoïdale pour fenêtres sous toiture et véranda										
Description :	Réglage de la hauteur du tissu par déplacement du rail de tirage. Rail de tirage, rails latéraux et rail inférieur en aluminium extrudé. Tissu disponible en différentes qualités selon la collection MHZ. Coloris des cordons tendeurs assorti au coloris du tissu. Des câbles tendeurs gainés noirs guident le store plissé parallèlement à la fenêtre (largeur min. $l = 10$ cm).										
Dimensions :	11-6922 Largeur min. 30 cm, largeur max. 120 cm, hauteur max. 200 cm, distance max. (a) 120 cm 11-6923 largeur min. 30 cm, largeur max. 150 cm, hauteur max. 200 cm										
Coloris de l'armature :	100 anodisé naturel 171 blanc laqué 257 noir anodisé 372 bronze anodisé 650 anthracite laqué										
Encombrement :	<table border="1" style="border-collapse: collapse; width: 100%; text-align: center;"> <thead> <tr> <th style="border: none;">Hauteur de store jusqu'à (cm)</th> <th style="border: none;">50</th> <th style="border: none;">100</th> <th style="border: none;">150</th> <th style="border: none;">200</th> </tr> </thead> <tbody> <tr> <td style="border: none;">Encombrement env. (cm)</td> <td style="border: none;">4</td> <td style="border: none;">5</td> <td style="border: none;">6</td> <td style="border: none;">7</td> </tr> </tbody> </table>	Hauteur de store jusqu'à (cm)	50	100	150	200	Encombrement env. (cm)	4	5	6	7
Hauteur de store jusqu'à (cm)	50	100	150	200							
Encombrement env. (cm)	4	5	6	7							
Remarque :	Tenir compte de la mise en éventail possible du tissu.										
Tissus :	Voir collection MHZ.										
Manœuvre :	Le store s'ouvre et se ferme à l'aide d'un rail de tirage qui reste à la position souhaitée. Pour les stores difficilement accessibles, une tige de manoeuvre est disponible sur demande.										
Montage :	Montage au plafond (standard) avec clips. Montage au mur avec équerres, avec plus-value. 11 supports par store. Profilé de montage pour la distance requise par rapport à la vitre (voir page 190 - conseils de montage). Supports et accessoires, voir pages 135 - 136.										

11-6922

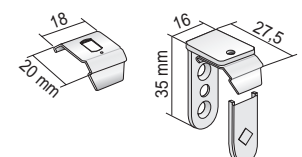
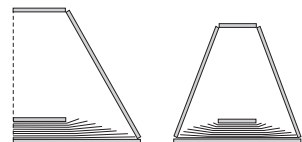


11-6923



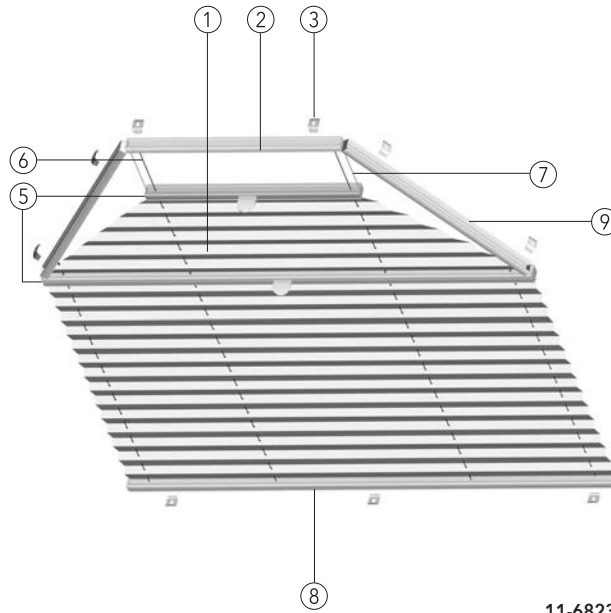
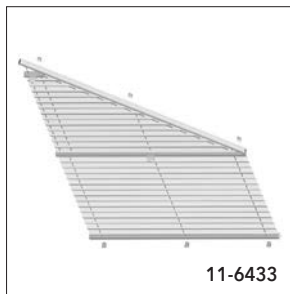
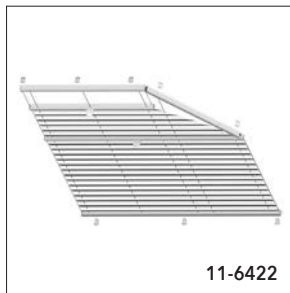
11-6922

11-6923

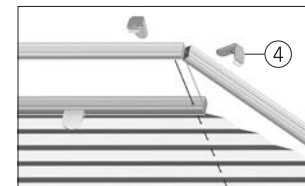


Modèles 11-6422, 11-6433, 11-6823

Formes spéciales avec câbles tendeurs : Fenêtre pentagonale et hexagonale



- ① Tissu
- ② Rails supérieur
- ③ Clip de montage
- ④ Équerre avec clip
- ⑤ Rail de tirage avec poignée
- ⑥ Câble tendeur
- ⑦ Cordon tendeur
- ⑧ Rail inférieur
- ⑨ Rail latéral



Caractéristiques techniques

Modèle :
11-6422 Store plissé tendu MHZ à découpe pentagonale pour fenêtres sous toiture et véranda
11-6433 Store plissé tendu MHZ à découpe oblique pour fenêtres sous toiture et véranda
11-6823 Store plissé tendu MHZ à découpe hexagonale pour fenêtres sous toiture et véranda

Description : Réglage de la hauteur du tissu par déplacement du rail de tirage. Rail supérieur, rail de tirage, rails latéraux et rail inférieur en aluminium extrudé. Tissu disponible en différentes qualités selon la collection MHZ. Coloris des cordons tendeurs assorti au coloris du tissu. Des câbles tendeurs gainés noirs guident le store plissé parallèlement à la fenêtre. Pour des raisons techniques, la pointe du modèle **11-6433** reste libre (largeur min. l = 10 cm).

Dimensions :
11-6422 Largeur min. 30 cm, largeur max. 150 cm, hauteur max. 400 cm
11-6433 Largeur min. 30 cm, largeur max. 150 cm, hauteur max. 400 cm
11-6823 Largeur min. 30 cm, largeur max. 150 cm, hauteur max. 400 cm

Coloris de l'armature :

100 anodisé naturel	171 blanc laqué
257 noir anodisé	372 bronze anodisé
650 anthracite laqué	

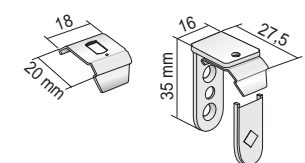
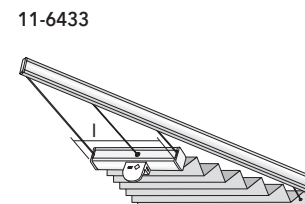
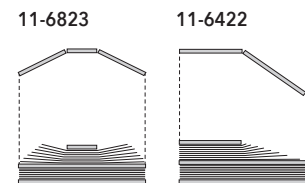
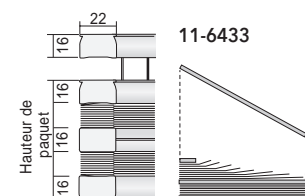
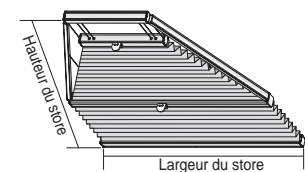
Encombrement :	Hauteur de store jusqu'à (cm)	50	100	200	300	400
	Encombrement env. (cm)	7	9	11	13	15

Remarque : Tenir compte de la mise en éventail possible du tissu.

Tissus : Voir collection MHZ.

Manceuvre : Le store s'ouvre et se ferme à l'aide d'un rail de tirage qui reste à la position souhaitée. Pour les stores difficilement accessibles, une tige de manoeuvre est disponible sur demande.

Montage : Montage au plafond (standard) avec clips. Montage au mur avec équerres, avec plus-value. 11 supports par store. Profilé de montage pour la distance requise par rapport à la vitre (voir page 190 - conseils de montage). Supports et accessoires, voir pages 143 - 144.



Caractéristiques techniques