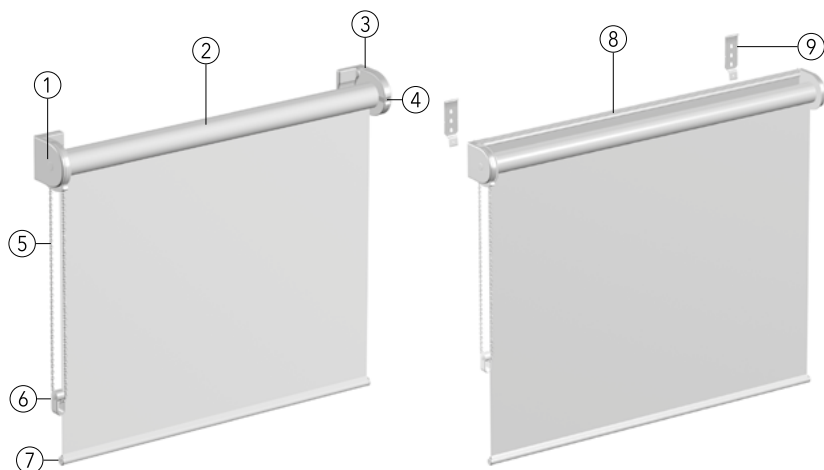



BASIC

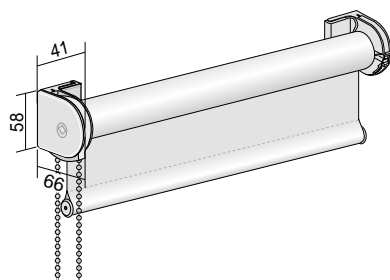
Technique sans coffre



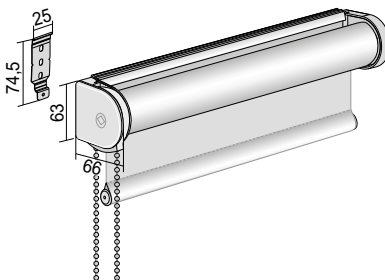
- ① Support pour manœuvre latérale
- ② Axe d'enroulement avec tissu
- ③ Support de base
- ④ Adaptateur
- ⑤ Chaînette de manœuvre
- ⑥ Dispositif de sécurité option
- ⑦ Barre de lestage dans ourlet
- ⑧ Rail de fixation
- ⑨ Clip de montage pour rail de fixation
- ⑩ Guidage latéral
- ⑪ Barre de lestage apparente forme goutte d'eau
- ⑫ Barre de lestage apparente rectangulaire



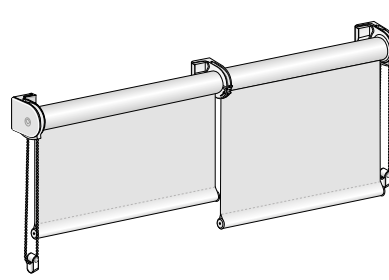
Types de montage



Montage au mur / au plafond
avec supports



Montage au mur / au plafond
avec rail de fixation et clips



2 enrouleurs juxtaposés

Caractéristiques techniques

Modèle : **04-1620**

Variantes de manoeuvre :
 - Chaînette
 - Moteur électrique 24 V
 - Moteur électrique radiocommandé 24 V

Équipement :
 - Supports de fixation
 - Rail de fixation avec clips

Description : **Chaînette** : Store enrouleur avec mécanisme de manoeuvre latérale intégré, frein et cache amovible pour chaînette sans fin à perles transparentes, placée à gauche ou à droite. Axe d'enroulement en tôle d'acier blanc laqué, ø 25 mm jusqu'à 180 cm de large, ø 38 mm jusqu'à 280 cm de large. Barre de lestage ø 12 mm en acier gainé blanc, insérée dans l'ourlet.
 Option : 2 enrouleurs juxtaposés
Moteur électrique 24 V : Store enrouleur électrique 24 V avec moteur LT 28, arrêt fin de course réglable. Axe d'enroulement en aluminium ø 29 mm. Avec moteur Sonesse DCT ou Sonesse RTS avec récepteur radio intégré, tous deux particulièrement silencieux, arrêt en fin de course réglable. Axe d'enroulement en tôle d'acier blanc laqué, ø 38 mm. Barre de lestage ø 12 mm en acier gainé blanc, insérée dans l'ourlet. Accessoires électriques voir p. 87 à 89, différentes possibilités de pilotage par commandes électriques, voir www.mhz.ch.
 Option : 2 enrouleurs juxtaposés

Coloris de l'armature : 100 argenté, 171 blanc, Modèle 04-1620 sans cache : Supports et chaînette également disponibles en noir 257, Coloris RAL sur demande

Dimensions :	Manoeuvre	Dimensions des stores		
		Largeur min.	Largeur max.	Hauteur max.
	Chaînette	de 10 cm	à 280 cm	300 cm
	Moteur électrique 24 V, LT 28	de 35 cm	à 180 cm	300 cm
	Moteur électrique 24 V, Sonesse DCT	de 48 cm	à 280 cm	300 cm
	Moteur électrique radio 24, V Sonesse RTS	de 48 cm	à 280 cm	300 cm
	2 stores dans un coffre	de 100 cm	à 2 x 280 cm	300 cm

Attention : Différences possibles selon le tissu, rapport minimum largeur:hauteur 1 : 4
 En cas de montage en niche : largeur = largeur de niche - 2 mm

Tissus : Voir collection MHZ.
 Dans la mesure du possible, les stores enrouleurs MHZ sont confectionnés sans couture transversale. Si cependant la largeur ou la hauteur du store enrouleur dépasse la largeur du tissu (après déduction d'une marge supplémentaire de 250 mm pour la confection), une couture transversale est nécessaire. Le rajout de tissu et la couture transversale sont placés en partie haute de la toile. Veuillez tenir compte des conseils de mise en oeuvre en fonction du type de tissu et de la couture transversale dans le catalogue stores enrouleurs, sous la rubrique "Informations sur les tissus".

Dimensions du tissu : Les données exactes concernant le calcul de mesure des tissus figurent p. 128.

Équipement supplémentaire :
 - Chaînette métallique
 - Barre de lestage apparente en aluminium (100, 171) : forme goutte d'eau 12 x 21 mm, rectangulaire 8 x 25 mm
 - Guidage latéral (incompatible avec une barre de lestage rectangulaire)

2 enrouleurs dans un coffre : Les 2 stores enrouleurs sont facturés à l'unité en fonction de leur taille et du type de tissu avec la plus-value correspondante. Fente de lumière entre les panneaux de tissu 2,5 cm. Incompatible avec un guidage latéral.

Fixation :	Supports de fixation :	Rail de fixation :
	Supports pour montage au mur, au plafond et en niche Supports pince Entretroises pour distance au mur plus importante	Clips de fixation pour montage au mur et au plafond, 3 clips jusqu'à 100 cm de large, 4 clips jusqu'à 200 cm de large, 5 clips jusqu'à 280 cm de large.

Sécurité enfants : Le dispositif de sécurité par tension de la chaînette est préassemblé en usine sur la chaînette, voir également p. 140.
Attention : veiller au sens de montage et vérifier la tension de la chaînette. Contrôler régulièrement la position du dispositif de sécurité et le réajuster si nécessaire.

Longueurs de manoeuvre :
 Longueurs standard des chaînettes sans fin transparentes blanches :
 50, 60, 70, 80, 90, 100, 110, 120, 130, 140, 150, 175, 200, 225, 250, 275, 300 cm
 Longueurs standard des chaînettes sans fin transparentes noires :
 60, 100, 120, 150, 175, 200 cm
 Veuillez observer la remarque figurant p. 140.